

TILINPÄÄTÖS

Fingo ry

31/12/2018

Fingo ry
Helsinki

TILINPÄÄTÖS 01.01.2018 - 31.12.2018

SISÄLLYSLUETTELO

	sivu
Tuloslaskelma	1
Tase	2
Liitetiedot	3
Tuloslaskelman erittely toiminnoittain	4 - 8
Tilinpäätöksen allekirjoitus	9
Tilintarkastajan tilinpäätösmerkintä	9
Luettelo käytetyistä kirjanpitokirjoista	10

Fingo ry
Helsinki

TULOSLASKELMA

1.1. - 31.12.2018

1.1. - 31.12.2017

VARSINAINEN TOIMINTA

TUOTOT

Myyntituotot	129 858,22	131 329,52
Osallistumismaksut	272 589,15	353 332,21
Julkinen rahoitus	611 081,15	61 153,80
Muut tuotot	85 701,90	21 377,10

TUOTOT

1 099 230,42 **567 192,63**

Kumppanuus- ja yhteistyösopimukset	-476 450,59	-234 715,47
Palkat ja palkkiot	-1 900 937,37	-2 050 358,30
Pakolliset sosiaalivakuutukset	-395 994,85	-353 876,56
Vapaaehtoiset sosiaalimenot	-55 905,74	-87 732,62
Rekrytointi	-3 633,20	-855,60
Henkilöstön kehittäminen	-23 050,43	-22 483,66
Kustannusten korvaukset	-16 076,88	-16 055,07
Matkakulut	-67 882,34	-134 007,23
Ajoneuvokulut	-2 071,12	-8 449,87
Vuokrat	-529 479,63	-564 291,11
Tilojen ylläpito	-143 699,46	-148 064,07
Koneet, laitteet ja kalusto	-31 825,94	-32 996,09
Tiedotus- ja julkaisukulut	-166 366,56	-219 837,29
Koulutus-, osto- ja asiantuntijapalvelut	-416 362,72	-376 926,41
Kokous- ja seminaarikulut	-57 940,87	-91 971,92
Toimistokulut	-95 636,78	-45 528,96
Muut toimintakulut	-59 104,16	-81 603,68

KULUT

-4 442 418,64 **-4 469 753,91**

VARSINAINEN TOIMINTA

-3 343 188,22 -3 902 561,28

TUOTTO/KULUJÄÄMÄ

-3 343 188,22 -3 902 561,28

JÄSENMAKSUT

Jäsenmaksutuotot	43 577,00	44 503,00
------------------	-----------	-----------

TUOTTO/KULUJÄÄMÄ

-3 299 611,22 -3 858 058,28

RAHOITUSTOIMINTA

Korko- ja osinkotuotot	256,62	3,58
Korkokulut	-659,61	-1 275,90

YLEISAVUSTUKSET

Toiminta-avustus	3 330 440,63	3 892 560,56
------------------	--------------	--------------

TILIKAUDEN ALI/YLIJÄÄMÄ

30 426,42 **33 229,96**

Fingo Ry
Helsinki

TASE

VASTAAVAA

31/12/2018

31/12/2017

PYSYVÄT VASTAAVAT

KAYTTÖOMAISUUS JA ARVOPAPERIT

Osakkeet

632,30

632,30

VAIHTUVAT VASTAAVAT

SAAMISET

Myyntisaamiset

43 970,54

15 741,06

Muut saamiset

197 547,84

296 566,95

Siirtosaamiset

17 374,30

13 796,34

258 892,68

326 104,35

RAHAT JA PANKKISAAMISET

1 234 522,15

1 865 264,99

VAIHTUVAT VASTAAVAT

1 499 568,63

2 191 369,34

VASTAAVAA YHTEENSÄ

1 494 047,13

2 192 001,64

VASTATTAVAA

31/12/2018

31/12/2017

OMA PÄÄOMA

Ed. tilikausien tulos

506 876,87

473 646,91

Tilikauden tulos

30 426,42

33 229,96

537 303,29

506 876,87

VIERAS PÄÄOMA

PITKÄAIKAINEN

Muut velat

0,00

87 341,67

LYHYTAIKAINEN

Saadut ennakot

456 185,14

1 111 753,17

Ostovelat

121 738,38

151 570,29

Muut velat

200 468,08

41 918,28

Siirtovelat

178 352,24

292 541,36

956 743,84

1 597 783,10

VASTATTAVAA YHTEENSÄ

1 494 047,13

2 192 001,64

Fingo ry
Helsinki

LIITETIEDOT

KÄYTTÖOMAISUUS JA ARVOPAPERIT

31/12/2018 31/12/2017

Osakkeet, markkina-arvo	Elisa Oyj, 150 kpl	5 412,00	4 908,00
Osakkeet, kirjanpitoarvo	Elisa Oyj, 150 kpl	632,30	632,30
kirjanpito- ja markkina-arvon erotus		4 779,70	4 275,70

SIIRTOSAAMISET

Jäsenmaksusaamiset			
Muut siirtosaamiset		17 985,83	660,00
Tanzanian vuokra ja vesi jaksotus		0,00	13 136,34
Yhteensä		<u>17 985,83</u>	<u>13 796,34</u>

SIIRTOVELAT

Lomapalkkavelat sos.kuluineen		178 352,24	286 542,22
palkkiot 2017		0,00	5 999,14
		<u>178 352,24</u>	<u>292 541,36</u>

VAKUUDET JA VASTUUSITOUMUKSET

Leasing-vastuut

Seuraavalla tilikaudella maksettavat		13 770,88	8 766,32
Myöhemmin maksettavat		6 786,67	14 038,14
Yhteensä		<u>20 557,55</u>	<u>22 804,46</u>

Koneiden irtisanomisaika on 6 kk, IT-laitteiden 3 kk.
Koneissa ja IT-laitteissa ei ole lunastusvelvollisuutta

Vuokravastuut

Seuraavalla tilikaudella maksettavat		270 274,00	270 274,00
Myöhemmin maksettavat		67 569,00	337 843,00
		<u>337 843,00</u>	<u>608 117,00</u>

HENKILÖSTÖN LUKUMÄÄRÄ 31.12.2018

Helsinki		52	48
Kenttä, paikalta palkatut		0	7
Yhteensä		<u>52</u>	<u>55</u>

HENKILÖSTÖKULUJEN ERITTELY

Verolliset palkat		1 757 077,55	1 703 237,12
Verottomat palkat		0,00	193 777,60
Paikallisten työntekijöiden palkat		143 859,82	210 596,56
Palkat yhteensä		<u>1 900 937,37</u>	<u>2 107 611,28</u>
Eläkekulut		312 366,41	296 623,58
Muut henkilösivukulut		139 534,18	87 732,62
Eläke- ja henkilösivukulut yhteensä		<u>451 900,59</u>	<u>384 356,20</u>
Henkilöstökulut yhteensä		2 352 837,96	2 491 967,48

Fingo Ry TULOSLASKELMAN ERITTELY TOIMINNOITTAIN	Toteutuma 1.1.-31.12.2018		
		Suomi	Etelä
1 KOULUTUS, PALVELUT JA JÄRJESTÖYHTEISTYÖ	-510 751	-486 305	-24 447
1.1. Kansalaisyhteiskunnan toimijat löytävät uusia yhteistyökumppaneita ja luovat niiden kanssa ratkaisuja globaalin oikeudenmukaisuuden edistämiseksi			
Kulut	-35 410	-35 395	-15
1.2. Kansalaisyhteiskunnan toimijoilla on kykyä ja rohkeutta toimia muuttuvassa ja monimutkaisessa maailmassa			
Tuotot	502 846	502 846	
Kulut	-392 875	-391 068	-1 807
1.3. Jäsenjärjestöt hyödyntävät Kepaa ja ovat sen palveluihin tyytyväisiä			
Kulut	-88 424	-88 424	
Henkilöstökulut			
Helsinki	-474 264	-474 264	
Lähetetyt työntekijät			
Paikalta palkatut	-22 625		-22 625
2. VIESTINTÄ JA SUURTAPAHTUMAT	-923 939	-923 938	
2.1. Yhä useampi suomalainen ymmärtää paremmin globaalikysymyksiä ja niihin liittyviä syy-seuraussuhteita.			
Maailma kylässä -festivaali			
Tuotot	394 015	394 015	
Kulut	-463 546	-463 546	
Maailma kuvalehti			
Tuotot	93 123	93 123	
Kulut	-148 986	-148 986	
Viestintä			
Tuotot			
Kulut	-57 213	-57 213	
2.2. Aktiiviset kansalaiset toimivat globaalin oikeudenmukaisuuden puolesta			
Mahdollisuuksien torit			
Kulut	-53 647	-53 647	
Gloaalikasvatus			
Tuotot	75 237	75 237	
Kulut	-93 632	-93 632	
Henkilöstökulut			
Helsinki	-652 972	-652 972	
Harjoittelijat ja siviilipalvelusmiehet	-16 317	-16 317	

3. VAIKUTTAMISTYÖ JA GLOBAALIN ETELÄN KUMPPANIT	-496 242	-331 592	-164 650
3.1. Keskeiset poliittiset päättäjät ja virkamiehet hyödyntävät Kepan asiantuntemusta ja edistävät globaalia oikeudenmukaisuutta			
Kulut	-15 322	-14 897	-425
3.2. Kepan kumppanit ovat osa vahvaa kansalaisyhteiskuntaa, joka vaikuttaa poliittisiin päättäjiin ja virkamiehiin yhteisten tavoitteiden saavuttamiseksi			
Kulut	-92 218	-12 908	-79 310
Henkilöstökulut			
Helsinki	-303 787	-303 787	
Lähetetyt työntekijät			
Paikalta palkatut	-84 915		-84 915
4. ORGANISAATION KEHITTÄMINEN JA RESURSSIT	-1 412 259	-1 320 446	-91 813
4.1. Kepan suunnittelu, seuranta ja arviointi edistävät oppimista ja tuloksellisuutta			
Kulut	-76 259	-69 420	-6 839
4.2. Kefa käyttää resurssejaan kustannustehokkaasti ja kestäväen kehityksen periaatteiden mukaisesti			
Tuotot	34 009	22 246	11 763
Kulut	-333 060	-299 513	-33 547
4.3. Kepalla on asiantunteva, motivoitunut ja kehittyvä henkilöstö			
Kulut	-150 888	-149 024	-1 864
4.4. Kepan johtamisjärjestelmä toimii tehokkaasti ja toteuttaa jäsenistön tahtoa			
Kulut	-77 086	-76 401	-685
Henkilöstökulut			
Helsinki	-808 975	-748 334	-60 641
Tuotot yhteensä	1 099 230	1 087 467	11 763
Henkilöstökulut	-2 352 835	-2 195 674	-157 161
Muut kulut	-2 089 583	-1 954 073	-135 510
Kulut yhteensä	-4 442 419	-4 149 747	-292 672
	-3 343 188	-3 062 280	-280 908

Kepa ry TULOSLASKELMAN ERITTELY TOIMINNOITTAIN	Toteutuma 1.1.-31.12.2017		
		Suomi	Etelä
1 Kepa jäsenineen vaikuttaa poliittiseen päätöksentekoon	-713 189	-470 675	-242 514
1.1. Keskeiset päättäjät edistävät kunnianhimoista ja kestävää kehitysrahoitusta	-75 115	-36 446	-38 669
Kulut	-75 115	-36 446	-38 669
1.2 Keskeiset päättäjät säätelevät suuryritysten toimintaa ihmisoikeuksien suojelemiseksi	-68 621	-31 649	-36 972
globaalissa etelässä			
Kulut	-68 621	-31 649	-36 972
1.3. Keskeiset päättäjät edistävät talouden läpinäkyvyyttä	-82 941	-28 861	-54 080
Kulut	-82 941	-28 861	-54 080
1.4. Keskeiset päättäjät edistävät riittävää ja läpinäkyvää ilmatorahoitusta sekä kestävää energiapolitiikkaa	-64 501	-39 501	-25 000
Kulut	-64 501	-39 501	-25 000
Henkilöstökulut	-422 010	-334 217	-87 793
Helsinki	-334 217	-334 217	
Lähetetyt työntekijät			
Paikalta palkatut	-87 793		-87 793
2 Kepa ja sen jäsenistö vaikuttaa asenneilmapiiriin ja lisää suomalaisten toimintaa oikeudenmukaisen maailman puolesta	-1 137 621	-1 137 621	
2.1. Kansalaisjärjestöt Suomessa ovat aktiivisia globaalikasvatustoimijoita	-215 934	-215 934	
Maailma kylässä -festivaali	-148 980	-148 980	
Tuotot	418 726	418 726	
Kulut	-567 707	-567 707	
Mahdollisuuksien torit	-55 169	-55 169	
Kulut	-55 169	-55 169	
Maailma kuvalehti			
Tuotot			
Kulut			
Gloaalikasvatus	-11 784	-11 784	
Tuotot	-11 784	-11 784	
Kulut			
2.2. Kansalaisjärjestöt kehittävät kapasiteettiaan ja taitojaan globaalikasvatuksessa yhteiskunnallisen muutoksen edistämiseksi	-8 939	-8 939	
Tuotot	2 360	2 360	
Kulut	-11 299	-11 299	
2.3 Ihmiset Suomessa toimivat oikeudenmukaisemman maailman puolesta	-122 617	-122 617	
Verkkojulkaisut	-21 295	-21 295	
Kulut	-21 295	-21 295	
Maailman kuvalehti	-74 789	-74 789	
Tuotot	111 870	111 870	
Kulut	-186 659	-186 659	
2.4 Koulu maailmaa muuttamassa	-190 632	-190 632	
Kulut	-190 632	-190 632	
Henkilöstökulut	-694 048	-694 048	
Helsinki	-655 251	-655 251	
Harjoittelijat ja siviilipalvelusmiehet	-38 797	-38 797	
3 Kepa vahvistaa jäsenten toimintaedellytyksiä	-395 593	-312 012	-83 581


3.1. Jäsenjärjestöt vahvistavat kapasiteettiaan ja taitojaan tehdä kehitysyhteistyötä yhteiskunnallisten muutoksen edistämiseksi	-9 556	-8 651	-905
Tuotot			
Kulut	-9 556	-8 651	-905
3.2. Keskeiset virkamiehet tunnustavat kansalaisyhteiskunnan moninaiset roolit ja arvostavat	-25 035	-21 961	-3 074
arvostavat kansalaisjärjestöjä itsenäisinä kehitystoimijoina			
Kulut	-25 035	-21 961	-3 074
3.3. Kepan jäsenjärjestöt ja etelän kumppanit puolustavat kansalaisyhteiskunnan tilaa globaalisti	-70 524	-18 848	-51 676
Tuotot	85	85	
Kulut	-70 609	-18 933	-51 676
Henkilöstökulut	-290 478	-262 552	-27 926
Helsinki	-262 552	-262 552	
Lähetetyt työntekijät			
Paikalta palkatut	-27 926		-27 926
4 Kepa on tuloksellinen ja oppiva organisaatio	-322 633	-315 508	-7 125
	0		
4.1. Kepan jäsenjärjestöt toimivat tiiviissä yhteistyössä toistensa ja Kepan kanssa oikeudenmukaisen maailman puolesta	-1 510	-1 510	
Kulut	-1 510	-1 510	
	0		
4.2 Kepan organisaatioviestintä vahvistaa Kepan asemaa tuloksellisena yhteiskunnallisena toimijana	-43 322	-40 321	-3 001
Tuotot	0		
Kulut	-43 322	-40 321	-3 001
	0		
4.3 Suunnittelu, seuranta ja arviointi edistävät oppimista ja tulokellisuutta	-84 954	-80 830	-4 124
Kulut	-84 954	-80 830	-4 124
	0		
Henkilöstökulut	-192 848	-192 848	
Helsinki	-192 848	-192 848	
	0		
5 Hallinto	-928 921	-803 370	-125 551
5.1 Kepan resurssien tehokas ja kestävä käyttö	-562 314	-506 772	-55 542
Tuotot	9 957	9 957	0
Kulut	-572 271	-516 729	-55 542
5.2 Asiantunteva, motivoitunut ja uudistumiskykyinen henkilöstö	-90 802	-75 870	-14 932
Kulut	-90 802	-75 870	-14 932
Henkilöstökulut	-275 805	-220 728	-55 077
Helsinki	-220 728	-220 728	
Paikalta palkatut	-55 077		-55 077
6 Johtaminen	-404 633	-329 441	-75 162
6.1 Jäsenjärjestöt osallistuvat aktiivisesti Kepan päätöksentekoon	-6 557	-6 557	
Kulut	-6 557	-6 557	
	0		
6.2 Kepan hallitus johtaa organisaatiota päättäväisesti ja sitoutuneesti	-33 410	-33 410	
Kulut	-33 410	-33 410	
	0		
6.3 Kepan johtamisjärjestelmä tukee tehokkaasti strategisten ja operatiivisten tavoitteiden saavuttamista	-32 603	-29 792	-2 811
Kulut	-32 603	-29 792	-2 811
	0		

Henkilöstökulut			
Helsinki	-332 062	-259 681	-72 351
Lähetetyt työntekijät	-259 681	-259 681	
Paikalta palkatut	-72 381		-72 381
	0		
	0		
Yhteensä	-3 902 560	-3 368 627	-533 933
	0		
Tuotot yhteensä	542 999	542 999	0
	0		
Henkilöstökulut	-2 207 251	-1 964 074	-243 177
Muut kulut	-2 238 308	-1 947 552	-290 756
Kulut yhteensä	-4 445 559	-3 911 626	-533 933
	0		
	-3 902 560	-3 368 627	-533 933

TILINPÄÄTÖKSEN ALLEKIRJOITUS


Helsinki 28.3.2019


Ann Selin, puheenjohtaja


Karoliina Tikka, varapuheenjohtaja

Kaisa Alanne


Tytti Nahi, varapuheenjohtaja


Oskari Eronen


Liisa Ketolainen



Elina Korhonen


Miia Nuikka


Risto Pontela


Juha Ruippo


Matthias Wevelsiep


Juha-Erkki Mäntyniemi, toiminnanjohtaja


Elina Kokkonen, johtaja hallinto ja talous

TILINTARKASTAJAN TILINPÄÄTÖSMERKINTÄ

Suoritetusta tilintarkastuksesta on tänään annettu kertomus.

Helsingissä 9.4.2019


Lotta Kauppila, KHT

Fingo ry
Helsinki

LUETTELO KÄYTETYISTÄ KIRJANPITOKIRJOISTA

Varsinaiset kirjanpitokirjat:

Päiväkirja	ATK-tulosteina
Pääkirja	ATK-tulosteina
Tasekirja	Erikseen sidottuna

Apukirjat:

Ostoreskontra	ATK-tulosteina
Myyntireskontra	ATK-tulosteina